デジ・サポ 2 表現のまとめ①

表現も単語も、デジタルブックで音声を聞いたら、まねして言ってみましょう。言ったら□に✓をつけてね。

右のページの二次元コードより音声を聞くことができます。

※ポピー５年生の英語（5A・自己紹介）ワークから抜粋しています。

●自分の名前を言おう

□ My name is Emily.
わたしの名前は～です。

自分の名前を言うときは、My name is ～. と言うよ。I'm ～. と言うこともできるよ。

会話で使おう!
□Hello. / Hi.「こんにちは。」
□Nice to meet you.「はじめまして。」
□Nice to meet you, too.「こちらこそ、はじめまして。」

●名前のつづりをたずねよう

□ How do you spell your name?
～はどのようにつづりますか。

名前を英語でどのように書くか、たずねる文だよ。

□ E-M-I-L-Y. Emily.
○○○○。～です。

(注) E-m-i-l-y と書くこともあります。

英語のつづりを伝えるときは、アルファベットを１文字ずつはっきりと言おう。そのあとに読み方を続けて言うといいよ。



会話で使おう!
□Please call me ～.
「～と呼んでください。」

●どんなものが好きかたずねよう

□ What subject do you like?
あなたはどんな～が好きですか。

(注) subject　教科

どんなものが好きかたずねるときは、What ～ do you like? と言うよ。「～」にはスポーツや食べ物、色などたずねたいことを入れるよ。

□ I like P.E.
わたしは～が好きです。

好きなもの・ことを言うときは、I like ～. と言うよ。

Try! 好きな教科を書いて、英語で言ってみましょう。＿＿＿＿＿＿＿＿

ポピーをした日　　月　　日

デジ・サポ 3 聞くワーク①

英語のワークで必要な音声は、デジタルブックの形で毎月提供します。
体験ワークの音声はこちらから▶

1 美香（Mika）と啓太（Keita）がそれぞれ友達と話しています。会話を聞いて、それぞれの会話の内容と合うほうを選んで、線でつなぎましょう。

(1) Mika

(2) Keita

2 聞こえた英語に合う絵を、①～④から選んで書きましょう。

(1) (　　)　(2) (　　)　(3) (　　)

①

②

③

④

3 どの２人が話しているのかな。聞こえた英語に合う絵を、①～③から選んで書きましょう。

(1) (　　)　(2) (　　)　(3) (　　)

見本

英語ワーク答え

ポピーをした日　月　日

デジ・サポ 3　聞くワーク①

英語のワークで必要な音声は、デジタルブックの形で毎月提供します。
体験ワークの音声はこちらから▶

❶ 美香（Mika）と啓太（Keita）がそれぞれ友達と話しています。会話を聞いて、それぞれの会話の内容（ないよう）と合うほうを選んで、線でつなぎましょう。

男の子の名前のつづりを聞き取ろう。

女の子が好きな教科を聞き取ろう。



❷ 聞こえた英語に合う絵を、①～④から選んで書きましょう。

(1)（ ③ ）　(2)（ ① ）　(3)（ ④ ）

すべて、相手の好きなものを聞いている。



❸ どの２人が話しているのかな。聞こえた英語に合う絵を、①～③から選んで書きましょう。

(1)（ ② ）　(2)（ ① ）　(3)（ ③ ）

(1)　好きなスポーツ、
(2)　好きな教科、
(3)　名前のつづりを聞いている。

音声内容

❶

(1)　美　香：How do you spell your name?
　　男の子：R-Y-O-M-A.　Ryoma.

(2)　啓　太：What subject do you like?
　　女の子：I like music.

❷

(1)　男の子：What sport do you like?
　　女の子：I like baseball.

(2)　女の子：What food do you like?
　　男の子：I like steak.

(3)　男の子：What sport do you like?
　　女の子：I like tennis.

❸

(1)　女の子：What sport do you like?
　　男の子：I like basketball.

(2)　女の子：What subject do you like?
　　男の子：I like science.

(3)　女の子：How do you spell your name?
　　男の子：R-I-K-U.　Riku.

くり返し聞いてみよう！

見本