10月号 全家研 月刊ポピー 英語 一口ポイント ＊＊＊＊＊＊＊＊＊＊＊＊＊＊ 共通版

▼今月の『ポピー』の英語で学習するおもな内容と大切なことがらです。　　📖の数字は、教科書のページ数です。

5年	OW Lesson 6 Where do you want to go? 📖66～79 BS Unit 5 This is my sister. 📖52～61 JT Lesson 6 Can you walk on *takeuma*? / 他 📖81～94

- 行きたい場所や家族の紹介、得意なこと、できることなどを伝えたりたずねたりする表現を学びます。
  - 単語は、「食べ物」「見るもの」「家族」「性格・とくちょう」「得意なこと」「できること」に触れます。
  - 5年の書くワークは、4～11 月号までアルファベットを4文字ずつていねいに練習します。今月は U～W（u～w）です。

6年	OW Lesson 6 Olympics and Paralympics 📖64～73 BS Unit 6 I enjoyed school. 📖62～71 JT Lesson 6 Where do you want to go? 📖79～90

- してみたいスポーツやスポーツ選手を紹介する表現、思い出の学校行事、道案内、行きたいところなどを伝える表現を学びます。
  - 単語は、「スポーツ」「スポーツ選手」「学校行事」「道案内」「施設（建物など）」に触れます。
  - 6年の書くワークは、まとめページに出てきた英語をなぞったり、書き写したりします。

英語ワークの基本の構成

（画像はイメージです）

表紙



表紙の2次元コードをスマートフォンやタブレットで読み取るか、URL をパソコンで入力すると、デジタルブックで音声を聞くことができます。

今月のまんが

まとめページに出てくる表現をどう使うのか感じ取ることができます。デジタルブックでは、タップ［クリック］するとコマごとの音声が聞けます。

表現のまとめ・単語のまとめ

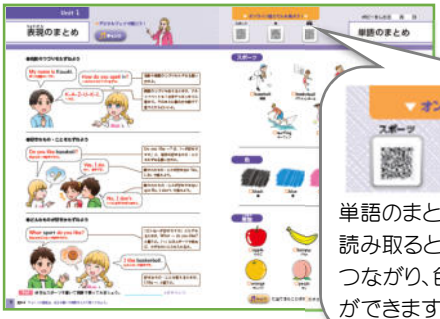

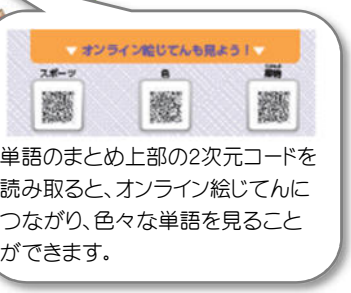

単語のまとめ上部の2次元コードを読み取ると、オンライン絵じてんにつながり、色々な単語を見ることができます。

聞くワーク・書くワーク

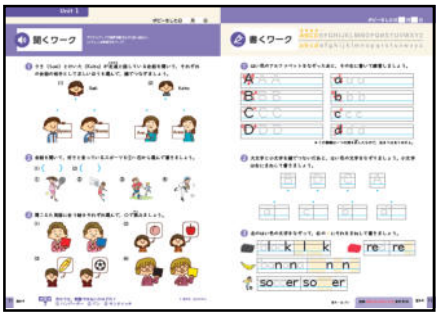

聞くワークはデジタルブックで音声を聞きながら問題を解きます。書くワークは、音声がなくても取り組めますが、単語などの音声の確認ができます。

まんてんチェック

デジタルブックで音声を聞きながら、どのぐらい理解できたか確かめます。

テスト



テストは上部の2次元コードを読み取った先のウェブから音声を聞くことができます（デジタルブック形式ではありません）。

他教科と同じように、最後はテストでしあげます。