12月号 全家研 月刊ポピー 英語 一口ポイント ＊＊＊＊＊＊＊＊＊＊＊＊＊ 開隆版

▼今月の『ポピー』の英語で学習するおもな内容と大切なことがらです。　　📖の数字は、教科書のページ数です。

5年　Lesson 8 What would you like? 📖60～67

- 特別な人へのランチメニューを発表する表現、食べたいものや値段をたずねる表現を学びます。
  - 食べたいものをたずねて渡すやりとりや、値段をたずねる表現に触れます。
  - 単語は、「食べ物」「飲み物」「味」に触れます。
  - 5年の書くワークは、4～11月号で学習したアルファベットを復習します。

6年　Lesson 10 I have a dream. 📖60～67

- 将来なりたい職業を発表する表現を学びます。
  - なりたい職業とその理由をたずね合う表現に触れます。
  - 単語は、「職業」「好きなもの」に触れます。
  - 6年の書くワークは、まとめページに出てきた英語をなぞったり、書き写したりします。

英語ワークの基本の構成

（画像はイメージです）

表紙



表紙の2次元コードをスマートフォンやタブレットで読み取るか、URL をパソコンで入力すると、デジタルブックで音声を聞くことができます。

今月のまんが

まとめページに出てくる表現をどう使うのか感じ取ることができます。デジタルブックでは、タップ[クリック]するとコマごとの音声が聞けます。

表現のまとめ・単語のまとめ

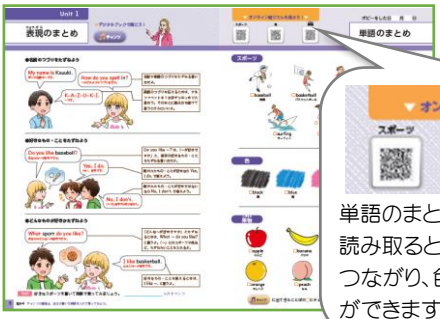

単語のまとめ上部の2次元コードを読み取ると、オンライン絵じてんにつながり、色々な単語を見ることができます。

聞くワーク・書くワーク

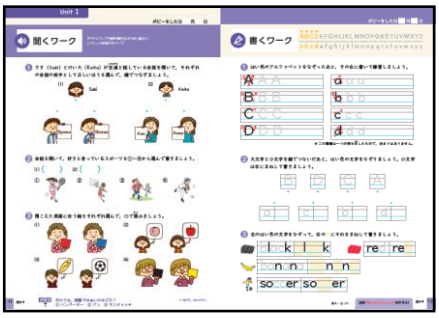

聞くワークはデジタルブックで音声を聞きながら問題を解きます。書くワークは、音声がなくても取り組めますが、単語などの音声の確認ができます。

まんてんチェック

デジタルブックで音声を聞きながら、どのぐらい理解できたか確かめます。

テスト

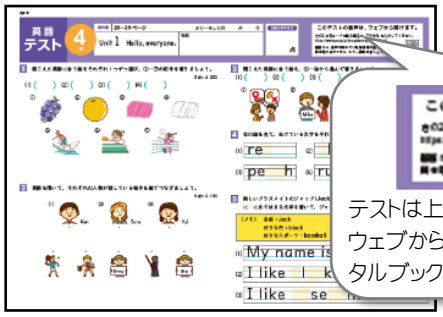



テストは上部の2次元コードを読み取った先のウェブから音声を聞くことができます（デジタルブック形式ではありません）。

他教科と同じように、最後はテストでしあげます。