12月号 全家研 月刊ポピー 英語 一口ポイント ＊＊＊＊＊＊＊＊＊＊＊＊＊＊ 共通版

▼今月の『ポピー』の英語で学習するおもな内容と大切なことがらです。　　📖の数字は、教科書のページ数です。

5年	OW Lesson 7 I'd like pizza. / 他　📖80～91 BS Unit 7 Where's the park?　📖74～83 JT Lesson 8 What would you like? / 他　📖105～116

- 料理を注文する表現、値段をたずねたり答えたりする表現、場所をたずねたり道案内をしたりする表現を学びます。
  - ➢ 単語は、「食べ物」「デザート」「飲み物」「数（1～100）」「動物」「身の回りの物」「道案内」「位置」「建物など」に触れます。
  - ➢ 5年の書くワークは、4～11月号で学習したアルファベットを復習します。

6年	OW Lesson 8 What do you want to be?　📖86～93 BS Unit 7 I want to be a vet.　📖74～83 JT Lesson 8 What do you want to be? Lesson 9 Who is this?　📖103～122

- 将来つきたい職業やその理由をたずねたり答えたりする表現、人物についてたずねたり紹介したりする表現を学びます。
  - ➢ 単語は、「職業」「好きなもの・こと」「性格・様子」に触れます。
  - ➢ 6年の書くワークは、まとめページに出てきた英語をなぞったり、書き写したりします。

英語ワークの基本の構成

（画像はイメージです）

表紙

表紙の2次元コードをスマートフォンやタブレットで読み取るか、URL をパソコンで入力すると、デジタルブックで音声を聞くことができます。

今月のまんが

まとめページに出てくる表現をどう使うのか感じ取ることができます。デジタルブックでは、タップ［クリック］するとコマごとの音声が聞けます。

表現のまとめ・単語のまとめ

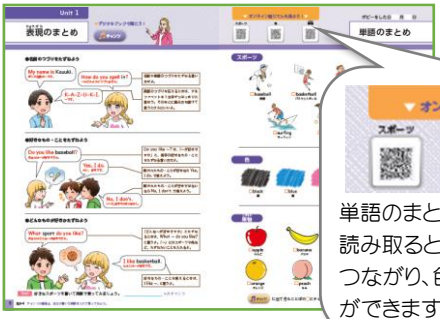

単語のまとめ上部の2次元コードを読み取ると、オンライン絵じてんにつながり、色々な単語を見ることができます。

聞くワーク・書くワーク

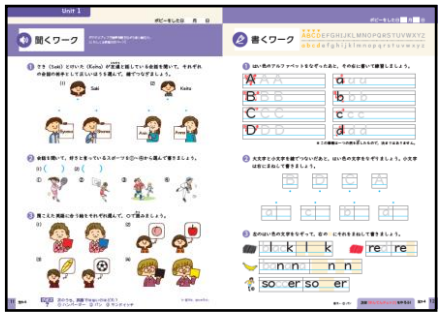

聞くワークはデジタルブックで音声を聞きながら問題を解きます。書くワークは、音声がなくても取り組めますが、単語などの音声の確認ができます。

まんてんチェック

デジタルブックで音声を聞きながら、どのぐらい理解できたか確かめます。

テスト

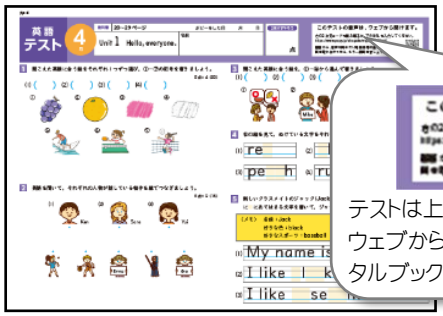



テストは上部の2次元コードを読み取った先のウェブから音声を聞くことができます（デジタルブック形式ではありません）。

他教科と同じように、最後はテストでしあげます。