1月号 全家研 月刊ポピー 算数 一口ポイント 東書版

●今月の『ポピー』の算数で学習するおもな内容と大切なことがらです。

📖の数字は，教科書のページ数です。

1年 おおきい　かず　📖91〜104

●**十の位，一の位**について学び，120程度までの数を学習します。大きい数を数えるときは，10のまとまりがいくつと，あと1がいくつかを数え，10のまとまりを十の位，1がいくつかを一の位に書きます。大小を比べるときは，まず，十の位から比べるようにしましょう。

●20＋5，67−7などの簡単な2けたの数のたし算・ひき算ができるようにします。

2年 4けたの　数　📖52〜62

●**10000までの数の読み方，書き方，しくみ**などがわかるようにします。

二千	六百	七十	八
2	6	7	8
千の位	百の位	十の位	一の位

2678は，
1000を　2こ
100を　6こ
10を　7こ
1を　8こ
合わせた数です。

1000を10こ集めた数は10000で**一万**といいます。
数直線を使って，数の大小や順序を調べてみましょう。

3年 かけ算の筆算（2）　📖58〜65

●**（2けたの数）×（2けたの数），（3けたの数）×（2けたの数）**の筆算ができるようにします。

ポイント　位をたてにそろえて計算する。

〈24×12の筆算のしかた〉

```
  2 4
×  1 2
  4 8 ……24×  2=  48
2 4   ……24×10=240
2 8 8 ……たし算をする。
        48＋240＝288
```

4年 面積のはかり方と表し方　📖62〜79

●**長方形や正方形の面積**を求める公式を知り，公式にあてはめて面積が求められるようにします。

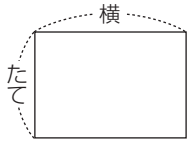

長方形の面積＝たて×横
（横×たて）

<面積の単位>

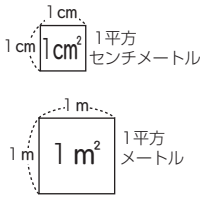

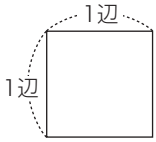

正方形の面積＝1辺×1辺

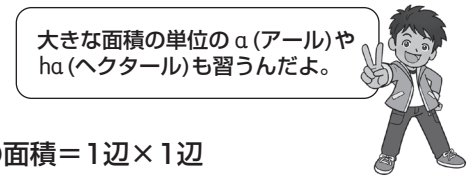

5年 割合，帯グラフと円グラフ　📖66〜90

●**割合**の考え方と用語，グラフでの表し方を学習します。

割合＝比べられる量÷もとにする量

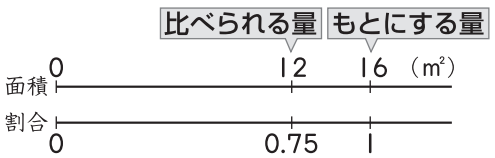

百分率…パーセントで表した割合。

帯グラフ

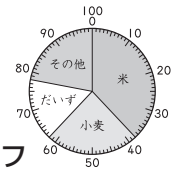

円グラフ

6年 算数のしあげ　📖198〜227

●小学校6年間の算数の復習をします。

〈数と計算〉
数のきまりと，整数・小数・分数のたし算・ひき算・かけ算・わり算の問題。

〈図形〉
三角形や四角形などの平面の図形や，直方体や円柱などの立体の性質，角度や面積・体積を求める問題。

〈測定，変化と関係〉
比例・反比例，速さ，割合，比についての問題。

〈データの活用，考える方法や表現〉
いろいろなグラフや表の特長，読み方についての問題や，表や式を使って考える問題。