2 月号 全家研 月刊ポピー 英語 一口ポイント ＊＊＊＊＊＊＊＊＊＊＊＊＊＊ 光村版

▼今月の『ポピー』の英語で学習するおもな内容と大切なことがらです。　　📖の数字は、教科書のページ数です。

5年　Review　世界の友達3　📖116～117

- あこがれの人を紹介する表現を学び、世界の友達について理解を深めます。
  - ➢ あこがれの人の名前やその人ができること、その人の性格などを伝える表現に触れます。
  - ➢ 単語は、「職業」「様子・状態など」「できること（動きを表すことば）」に触れます。
  - ➢ 5年の書くワークは、4～11 月号で学習したアルファベットを復習します。

6年　中学へのMy（マイ）トレーニング（標準版）

- 2月号では、小学校で学習した英語の重要なポイントが理解できているかどうかをチェックします。
  - ➢ 小学校で習ったいろいろな英語の表現を、「学習のポイント」で場面別に例文で復習します。そのあと、ポイントが理解できているか、問題を解いて確認します。
  - ➢ 最後に学年末テストに挑戦します。

英語ワークの基本の構成

（画像はイメージです）

表紙

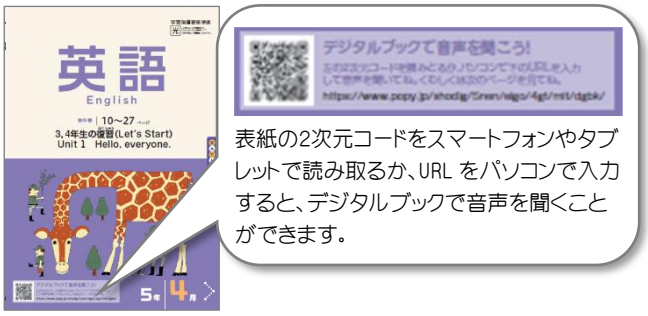

表紙の2次元コードをスマートフォンやタブレットで読み取るか、URL をパソコンで入力すると、デジタルブックで音声を聞くことができます。

今月のまんが

まとめページに出てくる表現をどう使うのか感じ取ることができます。デジタルブックでは、タップ［クリック］するとコマごとの音声が聞けます。

表現のまとめ・単語のまとめ

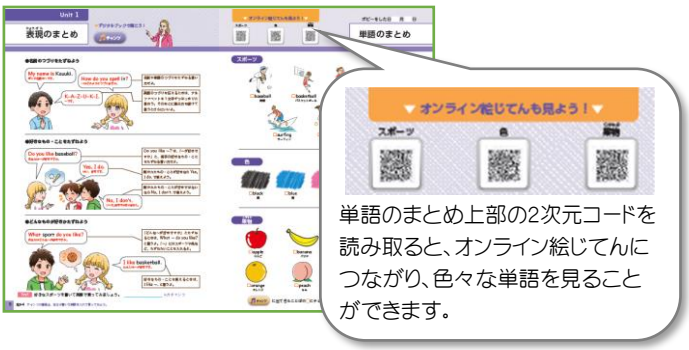

単語のまとめ上部の2次元コードを読み取ると、オンライン絵じてんにつながり、色々な単語を見ることができます。

聞くワーク・書くワーク

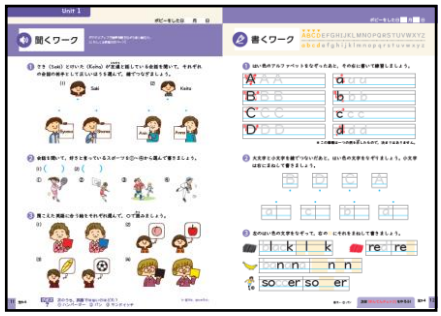

聞くワークはデジタルブックで音声を聞きながら問題を解きます。書くワークは、音声がなくても取り組めますが、単語などの音声の確認ができます。

まんてんチェック

デジタルブックで音声を聞きながら、どのぐらい理解できたか確かめます。

テスト

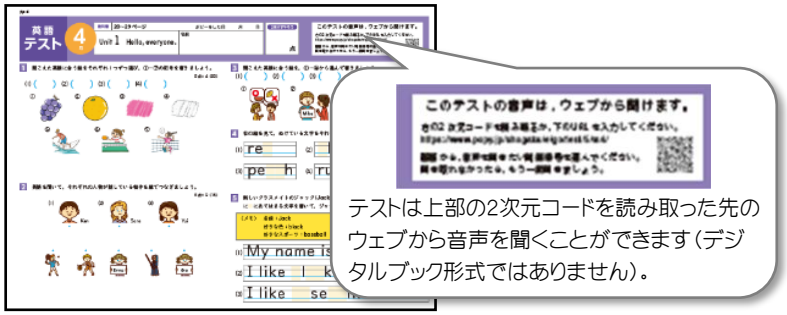

テストは上部の2次元コードを読み取った先のウェブから音声を聞くことができます（デジタルブック形式ではありません）。

他教科と同じように、最後はテストでしあげます。