4月号 全家研 月刊ポピー 算数 一口ポイント 東書版

●今月の『ポピー』の算数で学習するおもな内容と大切なことがらです。

📖の数字は，教科書のページ数です。

1年 なかまづくりと　かず① 📖3〜19

●絵やおはじきを使って**数の多少を比べ**たり，「5はいくつといくつ」で構成されるかを学びます。

●**1から10までの数**を読んだり，数えたものを数字で書いたりします。
「5」や「7」をひとふでがきのように書いたり，「8」の書き順をまちがえたりしやすいので，書いているときに注意して見てあげましょう。

<2回で書く>

2年 グラフと　ひょう，たし算のひっ算 📖8〜21

●**グラフ**や**表**の表し方を学びます。

●**2けたの数のたし算の筆算**ができるようにします。

	2	6
＋	1	5
	4	1

（1）　位をたてにそろえて書く。
（2）　一の位の計算をする。
6＋5＝11
一の位に1を書き,十の位に1くり上げる。
（3）　十の位の計算をする。
くり上げた1と2で3
3＋1＝4
（4）　答えは41

3年 かけ算，時こくと時間のもとめ方 📖8〜32

●九九の表をもとに**かけ算のきまり**をまとめ，**0や10のかけ算**ができるようにします。
0や10のかけ算は，点取りゲームなどで楽しく学習すると，興味を持つようになります。
また，何十のかけ算は，10円玉で考えるとわかりやすいですよ。

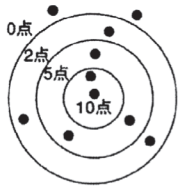

●**時刻**や**時間**の求め方や，時間の単位「**秒**」を学びます。

4年 大きい数のしくみ，折れ線グラフ 📖8〜31

●「兆」や「億」や，その10倍の数・$\frac{1}{10}$の数を学習することで，**大きい数のしくみ**を学びます。

●**折れ線グラフ**のよみ方や，かき方を学びます。折れ線グラフは，**変わり方**のようすがよくわかるグラフです。3年で学習した棒グラフとのちがいにも気づかせます。

〈変わり方〉

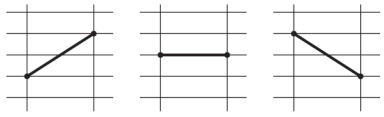

5年 整数と小数，直方体や立方体の体積 📖8〜29

●**整数や小数を10倍，100倍，…，$\frac{1}{10}$，$\frac{1}{100}$，…にした数**が求められるようにします。

●公式を使って，**直方体や立方体の体積や容積**（入れ物の中に入る体積）が求められるようにします。

直方体の体積＝たて×横×高さ
立方体の体積＝1辺×1辺×1辺

- 1辺が1cmの立方体の体積 ⟶ 1 cm^3
- 1辺が1m の立方体の体積 ⟶ 1 m^3

●**大きなものの体積や容積**が求められるようにします。

1 m^3＝1000000 cm^3
1 L＝1000 cm^3
1 mL＝1 cm^3

6年 対称な図形，文字と式 📖8〜30

●線や点を使って，**対称**となる図形を見つけたり，かいたりできるようにします。
（1）直線（**対称の軸**）を折り目にして折ると折り目の両側がぴったり重なる図形は**線対称**。
（2）点（**対称の中心**）を中心に180°回転させて重なる図形は**点対称**。

●2つの数量の関係を**文字の式**で表します。
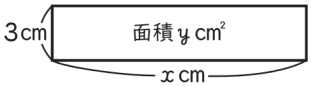
$3 \times x = y$