7 月号 全家研 月刊ポピー 英語 一口ポイント ＊＊＊＊＊＊＊＊＊＊＊＊＊＊ 光村版

▼今月の『ポピー』の英語で学習するおもな内容と大切なことがらです。　　📖の数字は、教科書のページ数です。

5年　Unit 4 What time do you get up? 📖52～61

- 家ですることや、いつ何をするかについて尋ね合う表現を学びます。
  - ➢ 相手があることをするかや、あることをいつするか尋ねたり答えたりする表現に触れます。
  - ➢ 単語は、「家ですること（日課）」「どのくらい（ひん度）」に触れます。
  - ➢ 5年の書くワークは、4～11月号までアルファベットを4文字ずつていねいに練習します。今月は M～P（m～p）です。

6年　Unit 4 My Summer Vacation 📖50～59

- 夏休みにしたことやその感想について伝える表現を学びます。
  - ➢ 夏休みに何をしたかを尋ねたり答えたり、その感想を伝えたりする表現に触れます。
  - ➢ 単語は、「行った場所」「したこと」「会った人」「食べ物」「感想」に触れます。
  - ➢ 6年の書くワークは、まとめページに出てきた英語をなぞったり、書き写したりします。

英語ワークの基本の構成

（画像はイメージです）

表紙

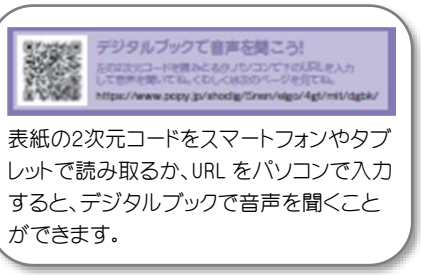

表紙の2次元コードをスマートフォンやタブレットで読み取るか、URL をパソコンで入力すると、デジタルブックで音声を聞くことができます。

今月のまんが

まとめページに出てくる表現をどう使うのか感じ取ることができます。デジタルブックでは、タップ［クリック］するとコマごとの音声が聞けます。

表現のまとめ・単語のまとめ

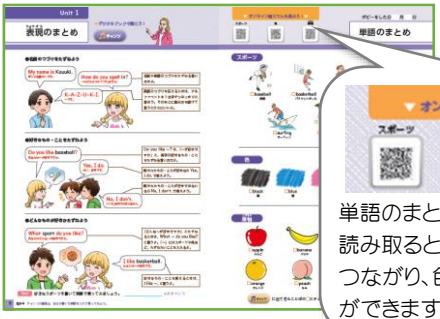

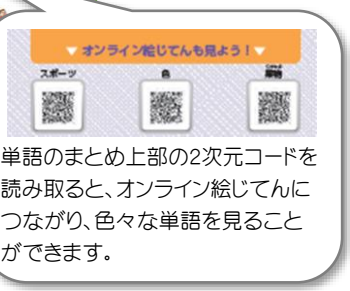

単語のまとめ上部の2次元コードを読み取ると、オンライン絵じてんにつながり、色々な単語を見ることができます。

聞くワーク・書くワーク

聞くワークはデジタルブックで音声を聞きながら問題を解きます。書くワークは、音声がなくても取り組めますが、単語などの音声の確認ができます。

まんてんチェック

デジタルブックで音声を聞きながら、どのぐらい理解できたか確かめます。

テスト

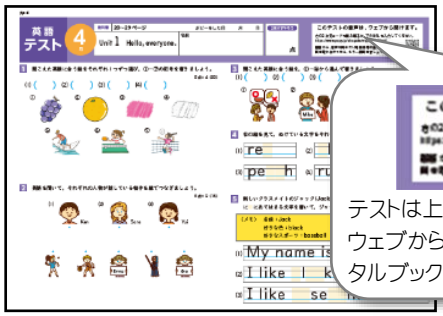



テストは上部の2次元コードを読み取った先のウェブから音声を聞くことができます（デジタルブック形式ではありません）。

他教科と同じように、最後はテストでしあげます。