7月号 全家研 月刊ポピー 算数 一口ポイント 啓林版

●今月の『ポピー』の算数で学習するおもな内容と大切なことがらです。

📖の数字は，教科書のページ数です。

1年 ひきざん(1) 📖50〜61

●**ひき算**の意味を「のこりはいくつ？」「ちがいはいくつ？」という具体的な場面から理解します。
計算カードを使って，ひかれる数が10以下のひき算の練習をし，確実にできるようにします。

●ひき算でつまずいてしまう子が案外多いです。
指，おはじき，ブロックなどを使って，手で動かし目で確認させて，理解させます。できたら，ほめてあげましょう。

2年 かさ 📖88〜93

●かさの単位「L」「dL」「mL」を習います。
リットルますやデシリットルますを使ってかさをはかったり，かさの単位の関係を覚えたりします。

1L ＝10dL
1L ＝1000mL
1dL＝100mL

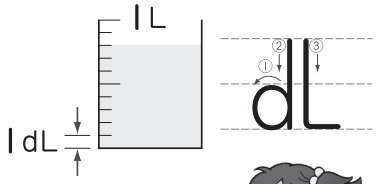

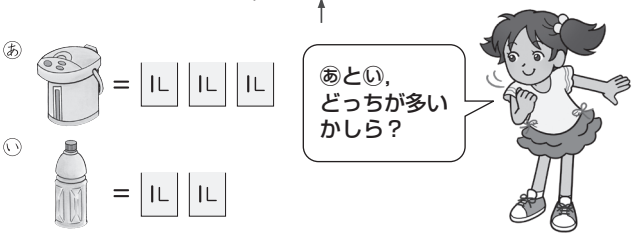

3年 表とグラフ 📖74〜87

●調べたことをわかりやすく整理し，**表**に表したり，**棒グラフ**に表したりできるようにします。
棒グラフに表すと，大きさが比べやすくなって便利です。
棒グラフをよむときは，１めもりが表している大きさに注意しましょう。

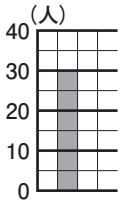

4年 小数 📖86〜95

●水のかさや長さを使って，**小数の表し方やしくみ**を学習し，**小数のたし算・ひき算の筆算**ができるようにします。

〈かさ〉
1Lの$\frac{1}{10}$……0.1L
0.1Lの$\frac{1}{10}$……0.01L

〈長さ〉
1000m……1km
100m……1kmの$\frac{1}{10}$……0.1km
10m……0.1kmの$\frac{1}{10}$……0.01km
1m……0.01kmの$\frac{1}{10}$……0.001km



5年 合同な図形 📖74〜89

●図形の**合同**という考え方を学習します。

- ２つの図形がぴったり重なるとき，これらの図形は**合同**である。
- **対応する頂点**
  頂点アと頂点エ，…
  対応する辺
  辺アイと辺エオ，…
  対応する角
  角アと角エ，…
- 合同な図形では，対応する辺の長さは等しく，対応する角の大きさも**等しい**。

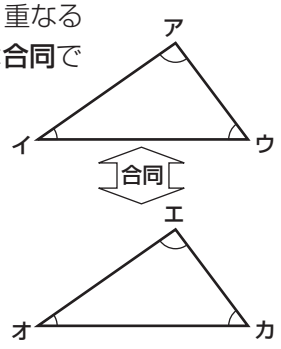

6年 資料の調べ方 📖72〜83

●1つのまとまりを条件ごとにグループ分けし，**表**や**グラフ**にまとめて，その**平均**や**ちらばり**をみます。

（例）6年3組男子の体重の記録を，表・グラフに表す。

3組男子の体重（kg）

①45	②40	③42	④36
⑤41	⑥39	⑦48	⑧41
⑨43	⑩37	⑪39	

3組男子の体重（kg）
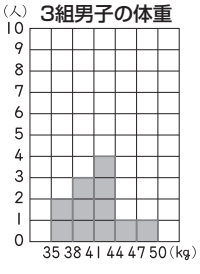
体重（kg）	人数（人）
35以上〜38未満	2
38 〜41	3
41 〜44	4
44 〜47	1
47 〜50	1
合計	11