

▼『ポピー』のこの英語ワークで学習するおもな内容と大切なことからです。

好きなものなどを紹介し合おう

- 好きなものやお気に入りのものをたずねたり、答えたりする表現を学びます。
 - What ~ do you like? と、好きなものをたずねたり、I like ~. と答えたりする表現に触れます。
 - What's your favorite ~? と、お気に入りのものをたずねたり答えたりする表現や、It's ~. と、それがどんな様子か説明する表現にも触れます。
 - Where are you from? と出身地をたずねたり答えたりする表現や、住んでいる場所を言う表現に触れます。

- 単語は、「動物」「スポーツ」「性格・様子」「国」に触れます。
- 自己紹介の表現や、宝物について伝える表現を学びます。
 - 職業、誕生日、興味のあること、できることやできないこと、得意なことを伝える表現に触れます。
 - My treasure is this ~. と、自分の宝物について伝える表現に触れます。
 - 単語は、「職業」「興味があること・得意なこと」「できること」「身の回りのもの」などに触れます。

英語ワークの基本の構成

(画像はイメージです)

表紙



デジタルブックで音声を聞こう!
左の2次元コードを読み取るか、パソコンで下のURLを入力して音声を聞いてね。くわしくは次のページを見てね。
https://code.popy.jp/sho5_5A_elgo_db

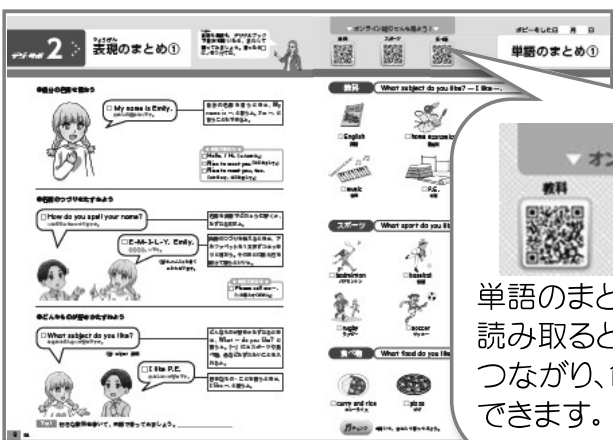
表紙の2次元コードをスマートフォンやタブレットで読み取るか、URL をパソコンで入力すると、デジタルブックで音声を聞くことができます。

今月のまんが



まとめページに出てくる表現をどう使うのか感じ取ることができます。デジタルブックでは、タップ[クリック]するとコマごと、あるいはページまとめた音声聞けます。

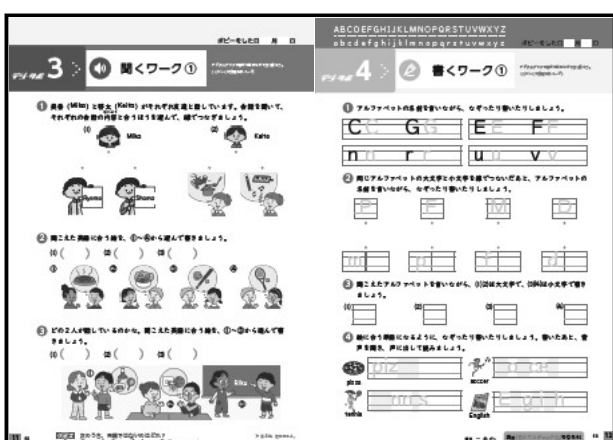
表現のまとめ・単語のまとめ



オンライン絵じてんも見よう!

単語のまとめ上部の2次元コードを読み取ると、オンライン絵じてんにつながり、色々な単語を見ることができます。

聞くワーク・書くワーク




聞くワークはデジタルブックで音声を聞きながら問題を解きます。書くワークは、音声がなくとも取り組みますが、単語などの音声の確認ができます。

まんてんチェック



パワーアップ!



デジタルブックで音声を聞きながら、どのくらい理解できたか確かめます。

デジタルブックで、セリフをまねて言う練習や発音判定、絵を見てセリフを考えて言う問題に取り組みます。

テスト



他教科と同じように、最後はテストでしあげます。

このテストの音声は、ウェブから聞けます。
右の2次元コードを読み取るか、下のURLを入力してください。
https://code.popy.jp/sho5_5A_elgo_test
画面から、音声を聞きたい電話番号を選んでください。
聞き取れなかったら、もう一度聞きましょう。

テストは上部の2次元コードを読み取った先のウェブから音声を聞くことができます(デジタルブック形式ではありません)。