

▼『ポピー』のこの英語ワークで学習するおもな内容と大切なことがらです。

友達との共通点は？

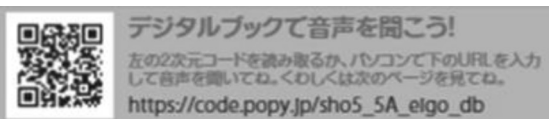
- 出身地や、好きなもの・ことを伝えたり、できること、したいことを伝えたりして、友達との共通点を見つける表現を学びます。
 - We are from ～. と、自分たちの出身地を伝える表現に触れます。
 - We like ～. と、自分たちが好きなもの・ことを伝える表現に触れます。

- We can ～. と、自分たちができることを伝える表現にも触れます。
- We want to ～. と、自分たちがしたいことを伝える表現に触れます。自分たちが行きたい場所は We want to go to ～. 、自分たちが見たいものには We want to watch ～. と言うことにも触れます。
- 単語は、「国」「食べ物」「楽器」「スポーツ」「動物」「色」に触れます。

英語ワークの基本の構成

(画像はイメージです)

表紙



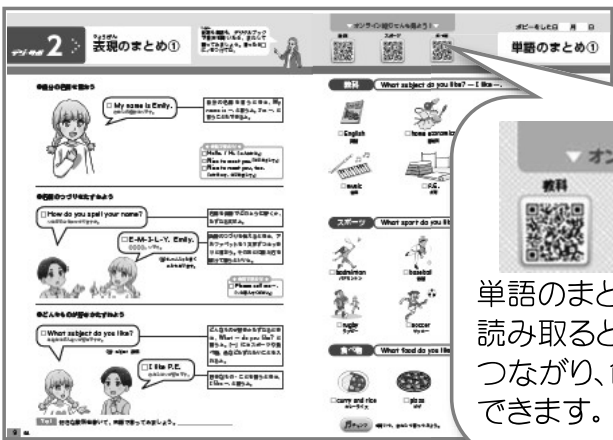
表紙の2次元コードをスマートフォンやタブレットで読み取るか、URL をパソコンで入力すると、デジタルブックで音声を聞くことができます。

今月のまんが



まとめページに出てくる表現をどう使うのか感じ取ることができます。デジタルブックでは、タップ[クリック]するとコマごと、あるいはページまとめた音声聞けます。

表現のまとめ・単語のまとめ



単語のまとめ上部の2次元コードを読み取ると、オンライン絵じてんにつながり、色々な単語を見ることができます。

聞くワーク・書くワーク




聞くワークはデジタルブックで音声を聞きながら問題を解きます。書くワークは、音声がなくとも取り組みますが、単語などの音声の確認ができます。

まんてんチェック



パワーアップ!




デジタルブックで音声を聞きながら、どのぐらい理解できたか確かめます。

デジタルブックで、セリフをまねて言う練習や発音判定、絵を見てセリフを考えて言う問題に取り組めます。

テスト



他教科と同じように、最後はテストでしあげます。



テストは上部の2次元コードを読み取った先のウェブから音声を聞くことができます(デジタルブック形式ではありません)。